Texto

NOVO PROJETO
INGLÊS
3.º ANO

Let's START THE MAGIC!

Are you ready?

www.startthemagic3.te.pt

START THE MAGIC!
Inglês 3.º ano

É o projeto com o qual vai querer trabalhar!

Porque:

Manual certificado



Student's Book + Calendar Wheel (Teacher's Edition)

Activity Book (Teacher's Edition)

Oferta ao aluno

Fun@home
Picture Dictionary

- **Apela ao interesse dos alunos** e fomenta uma relação positiva com o inglês, com recurso a **canções, histórias e jogos**.
- **Apresenta diversidade e novidade** nos materiais exclusivos do professor.
- **Contempla uma grande diversidade de narrativas** quer no Manual quer no ***The Big Book of Stories***.
- **Promove a inclusão** ao apresentar um vasto conjunto de materiais para trabalhar com alunos com **diferentes ritmos de aprendizagem** e **turmas mistas**.
- **Promove a rotina em sala de aula** através da *Calendar Wheel* e de *Classroom Language*, incluídas nas badanas do Manual.
- **Promove a articulação curricular** através de propostas de trabalho interdisciplinar e de projeto.
- **Apresenta o Manual em formato totalmente interativo** e com todos os recursos integrados.

Teacher's File

Avaliar e aprender numa cultura de inovação pedagógica

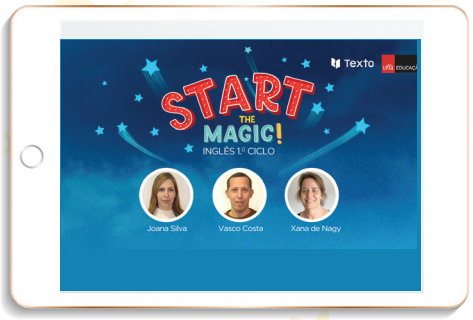

Apoio à implementação do projeto em formato webinar ao longo do ano letivo 22/23

Manual Interativo + App Aula Digital

aula digital — Recursos Digitais e Manual Interativo — ONLINE — OFFLINE — DOWNLOAD

www.startthemagic3.te.pt

Texto

Exclusive for MAGICAL Teachers

Magic Box

The ultimate teacher's toolkit!

1. Posters & Poster Word Cards
2. Flashcards & Word Cards
3. Self-correction Files
4. Plickers® Cards
5. Speaking Cards
6. Classroom Management Signs
7. More than 500 Stickers
8. Big Dice & Dice Cards
9. Hand Puppets
10. Stamps
11. MAX

Storytelling kit

Puppet Show

The Big Book of Stories

Dimensões: 70 x 49 cm

Hand Puppets

Spinning wheels

Dimensões: 50 cm

START THE MAGIC!

Inglês 3.º ano

And the magic begins... with the Student's Book!

Engage your students in classroom routines right from the START ...

pp. 54/55

Imagens de grandes dimensões na abertura de cada unidade que permitem contextualizar o tema e o vocabulário.

The Student's book at a glance

Thursday, September.
It's sunny!

Calendar Wheel

Sempre à mão para usar em todas as aulas. Inclui dias da semana, meses do ano e estados do tempo.

Questão inicial que introduz a temática e motiva o aluno para a aprendizagem da língua.

Exercícios de *warm-up*.

Twisters

Forma divertida de praticar e de fomentar a consciência fonológica.

Learning is fun

Apresentação de conteúdos de forma faseada, com apoio áudio, e seguida de exercícios de aplicação.



pp. 56/57

Canções com melodias conhecidas e letras adaptadas. Todas as canções estão disponíveis em ***karaoke***.



Choreographies with real students!

Watch, dance and sing

Videoclipes das canções com coreografias inéditas que ajudam a interiorizar a letra de forma divertida e natural.

Cultural Bridge

Notas informativas sobre elementos da cultura anglo-saxónica, acompanhadas de **vídeos na Aula Digital**.

Go Online

Sugestões de pesquisa *online* para realizar em sala de aula ou em casa e desenvolver a literacia digital.

Cross-curricular

Exercícios que mobilizam as aprendizagens da língua e se relacionam com os outros componentes do currículo.

pp. 78/79

Playtime

Sugestões de atividades lúdicas que consolidam as aprendizagens e proporcionam oportunidades de comunicação natural e em contexto.

Storytime

Max's values

Cada história conta com a ajuda do Max para destacar atitudes e valores de cidadania.

Storytime

As histórias protagonizadas pela turma da *Madchester School of Magic* e pelo Max contextualizam o vocabulário e as estruturas linguísticas.

STORYTIME

1 Listen and read. Track 57

MAX'S VALUES
Be polite.

WE'RE ALL FAMILY

This is my mother! Her name is Bella.
This is my father. His name is Henry. And this is my hamster, Joey!
This is my grandmother. Her name is Olivia.
This is my turtle, Speedy! He's twenty-four years old!
Hello! I'm Cosmo!
We're friends!
Yes, we're all friends and family too!
We're all family!

RHYME TIME
This is a family
Let's count them and see
How many there are
And who they can be
Track 58

My story is: ★★★★★

2 Read and write true or false.

a) Henry is Billy's father. _____

b) James has got a cat. _____

c) Speedy is a turtle. _____

3 Act out the story.

THINK!
Are Max and Cosmo friends?

58 fifty-eight

p. 58

Todas as histórias são acompanhadas de **animação** e **áudios em duas velocidades: *standard*** e ***slow***.

Rhyme time

Pequenas lengalengas integradas naturalmente nas histórias.

Cada aluno classifica a história de acordo com a preferência.

Exercícios de compreensão que culminam numa questão de reflexão final para desenvolver o espírito crítico.

Showtime

Showtime

Show & tell apelativas que mobilizam as aprendizagens da unidade de forma contextualizada, sempre ilustradas com um exemplo.

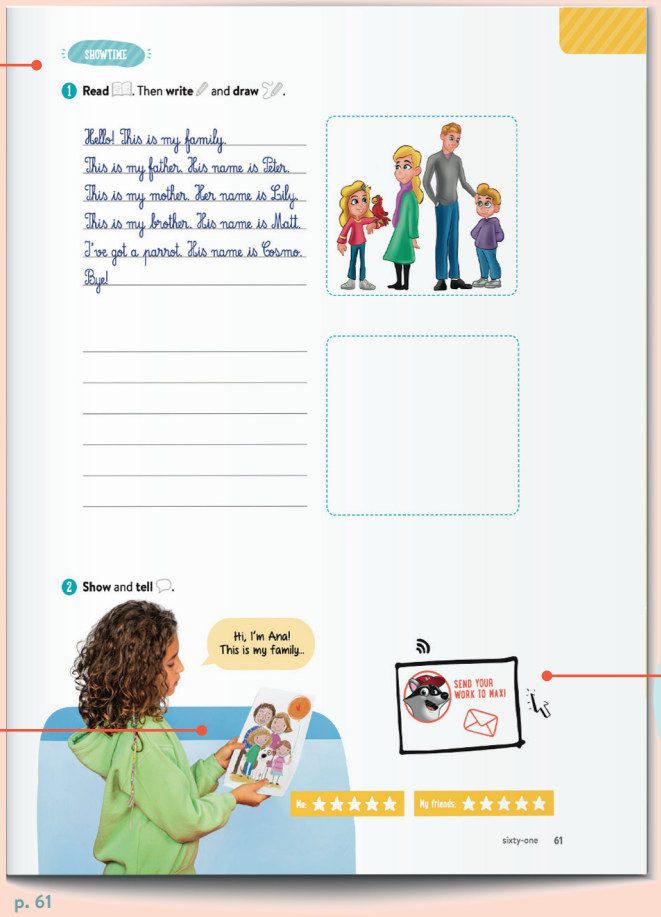
SHOWTIME

1 Read. Then write and draw.

Hello! This is my family.
This is my father. His name is Peter.
This is my mother. Her name is Lily.
This is my brother. His name is Matt.
I've got a parrot. His name is Cosmo.
Bye!

2 Show and tell.

Hi, I'm Ana! This is my family...

SEND YOUR WORK TO MAX!

Me: ★★★★★ My friends: ★★★★★

sixty-one 61

p. 61

Send your work to Max

Os alunos são convidados a enviarem os seus trabalhos por email para **max@texto.pt**

Espaço exclusivo para os alunos fazerem a **auto e heteroavaliação das apresentações orais**.

Skills

Great stories and characters that children know and love!

A partir de histórias conhecidas dos alunos, as quatro *skills* são exploradas e consolidadas, sempre em página dupla.

Histórias animadas na Aula Digital.

pp. 64/65

p. 16

p. 32

p. 48

p. 96

p. 80

ARTS AND CRAFTS

Propostas de trabalho para realizar com os ***cutouts*** e ***popouts*** fornecidos.
Ilustradas e acompanhadas por um pequeno diálogo que serve de modelo à atividade comunicativa que lhe está subjacente.

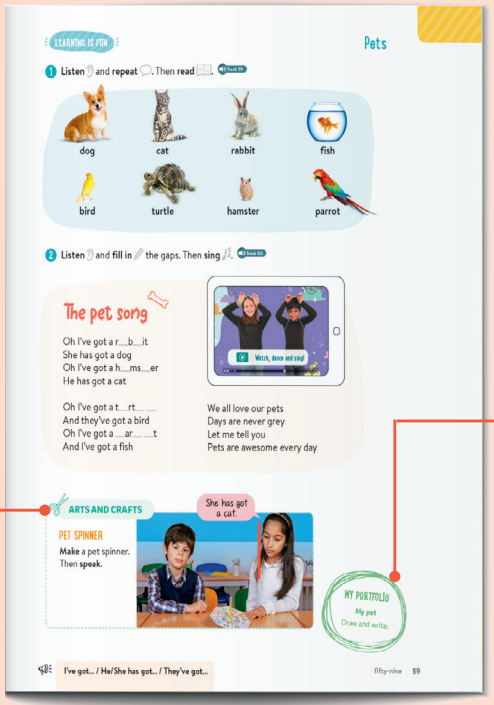

p. 59

My Portfolio

Atividade para integrar o Portfólio dos alunos. Se o professor desejar, poderá facultar aos alunos o *template* disponibilizado no *Teacher's File*.

At the end of each Unit

Class Project

Sugestão de projetos apelativos e exemplificados passo a passo, em que todos os alunos da turma colaboram.

Vídeos tutoriais das atividades.

pp. 66/67

Around the world

Retomando a questão colocada no início da unidade, os alunos contactam com as vivências e experiências de crianças de outras partes do globo.

Intercultural awareness

Checkpoint

A unidade termina sempre com uma dupla página dedicada à avaliação formativa.

pp. 68/69

Check my progress

No final, o aluno poderá fazer a sua autoavaliação, usando os *stickers*.

At the end of the book

Seasons

Celebrations

Permite ao Professor trabalhar estas temáticas no momento mais oportuno!

Labtime

Inclui experiências interdisciplinares divertidas.

At the end of the book

Cutouts & popouts

- São usados nas atividades de *Arts & Crafts* e *Playtime*.

- Desenvolvem a criatividade e as competências comunicativas, criando momentos de interação natural de uso da língua em contexto.

Stickers

Para usar na autoavaliação, *Check my progress* e premiar os trabalhos dos alunos em dias especiais.

Teacher's Edition

What's so magical about the Teacher's Edition?

Texto

Identificação das AE

Plano de aula

Procedimentos passo a passo para todas as aulas.

Soluções

Fun goodbye

Expressões divertidas para terminar a aula.

pp. 40/41

Propostas de trabalho de articulação curricular e cidadania.

Propostas de trabalho para *Extension*.

Remissões para todos os outros recursos e propostas para *fast finishers*.

Bandas laterais que facilitam o trabalho do Professor

Nas páginas exclusivas do Professor, no final do Manual, são apresentadas **explicações dos jogos transversais** e as **transcrições** dos recursos áudio.

Fun@home / Picture Dictionary

with 60 stickers

Upside down!

Work and have fun & you'll be # 1!

Fun@home

- Propostas de atividades de cariz mais lúdico, complementadas com adivinhas e piadas.

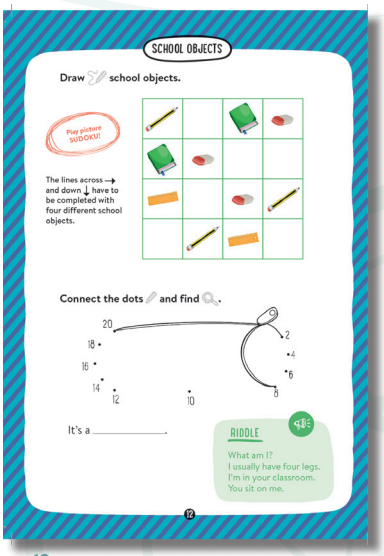

p. 12



p. 18

p. 2



p. 10

Picture Dictionary

- Dicionário de imagens que o aluno vai construindo ao longo do ano.
- Permite rever o vocabulário trabalhado em cada unidade.

Activity Book

Edição exclusiva do Professor com bandas laterais

The student's magical book for success!

Diversidade de atividades para consolidação e preparação para os momentos de avaliação.



pp. 32/33

Atividades extra para *fast finishers*.

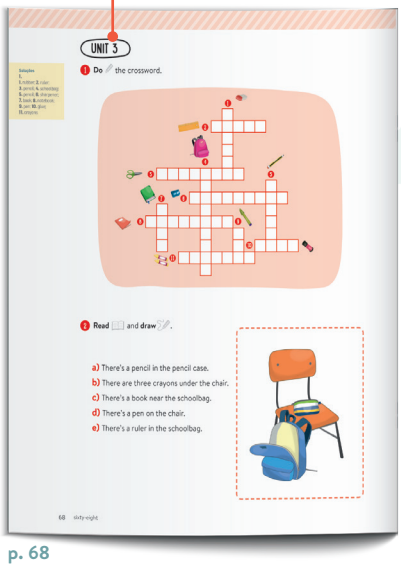

p. 68

Propostas de atividades para as histórias do *The Big Book of Stories*.



p. 77

Teacher's File

The perfect support for inclusive and mixed-ability classes

Totalmente editável em word®

Grelhas em Excel®

Introduction
- *Teacher's Agenda*
- Apresentação do projeto

Digital learning
- Guia de recursos multimédia
- Roteiro Aula Digital

Planning
- *Annual planning* (semestral e trimestral)
- *Lesson Plans*
- *Year 3 and Year 4 Mixed Classes Planning*

Graded worksheets A & B

Projects
- Planificação das atividades *Labtime* das *seasons*
- *Cross-curricular worksheets*
- *Cross-curricular projects* (DACs)

Rubrics
- Rubricas de avaliação dos desempenhos dos alunos + grelhas de registo de avaliação

Assessment
- 12 testes (A & B) organizados por *skills* com *audioscripts*, soluções e dois critérios de classificação diferentes
- Materiais para avaliação de *speaking*
- Testes rápidos

With 2 marking schemes

Inclusion
- *Worksheets*
- Testes de avaliação simplificados

Extra help
- *Templates* e materiais a cores e fotocopiáveis
- Festividades extra
- *Board games* fotocopiáveis

Carefully designed for inclusive and mixed-hability classes

Testes com diferentes níveis de dificuldade

Test A

UNIT 1 PROGRESS TEST A

Name: ..... Date: .....
Grade: ..... Teacher: .....

Listening

1 Listen and tick ✓ the box.

a) How is Tom?

b) Where's Anna from?

c) What's Kim's nationality?

2 Listen and write a name or a number.

a) What's the boy's name? _____.
b) How old is he? _____.
c) What's the girl's name? _____.
d) How old is she? _____.

Editável e fotocopiável 157

Test B

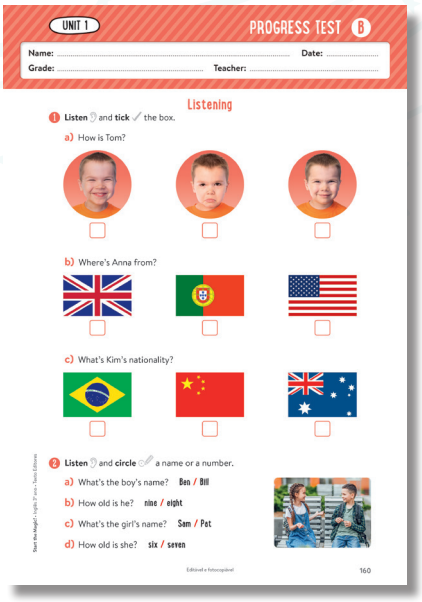
UNIT 1 PROGRESS TEST B

Name: ..... Date: .....
Grade: ..... Teacher: .....

Listening

1 Listen and tick ✓ the box.

a) How is Tom?

b) Where's Anna from?

c) What's Kim's nationality?

2 Listen and circle a name or a number.

a) What's the boy's name? Ben / Bill
b) How old is he? nine / eight
c) What's the girl's name? Sam / Pat
d) How old is she? six / seven

Editável e fotocopiável 160

Inclusion


UNIT 1 PROGRESS TEST C

Name: ..... Date: .....
Grade: ..... Teacher: .....

Listening

1 Listen and tick ✓ the box.

a) How is Tom?

b) Where's Anna from?

c) What's Kim's nationality?

2 Listen and circle a name or a number.

a) What's the boy's name? Ben / Nick
b) How old is he? ten / eight

Editável e fotocopiável 203

Avaliar e aprender numa cultura de inovação pedagógica

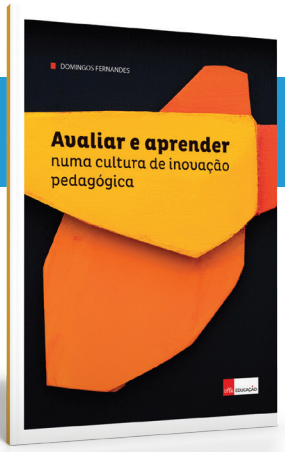

DOMINGOS FERNANDES

AVALIAÇÃO BASEADA EM CRITÉRIOS

Uma proposta de orientação prática, que apoia uma efetiva avaliação baseada em critérios.

Nesta publicação destacamos:

- Avaliação formativa e sumativa: conceitos, propósitos e práticas;
- Critérios de avaliação e a sua utilização na avaliação e na classificação;
- Diversificação dos processos de recolha de informação;
- Participação dos alunos nos processos de avaliação.

Para futuros utilizadores do projeto

Um apoio efetivo à implementação de uma avaliação baseada em critérios, com explicação detalhada sobre a operacionalização em sala de aula.

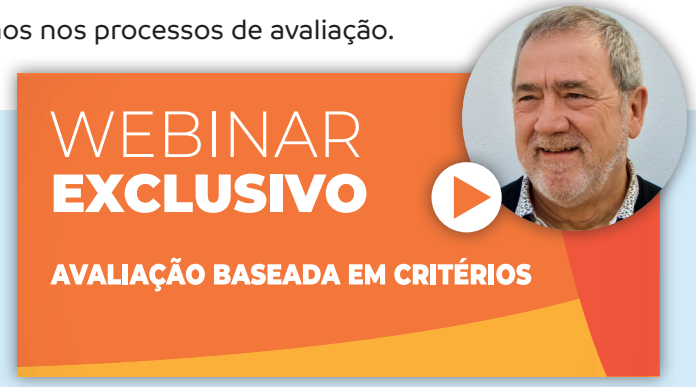

Consulte o webinar mais recente sobre a temática através do ***código QR***

MAGICBOX INGLÊS 3.º ano

The ultimate Teacher's toolkit

Oferta ao Professor em setembro

210 Flashcards & wordcards

A5 format



16 Posters & poster word cards

A1 format

Classroom Management Signs

Plickers® cards for the whole class



Self-correction files

A4 format

Recursos que visam o trabalho autónomo, contínuo e duradouro

Speaking cards

A4 format

Stamps & Stickers pad

Promotes positive reinforcement learning!

Mais de 500 stickers de motivação e reforço positivo.

Big Dice + Dice cards

Dimensões: 10 x 10 cm

Para jogar na sala de aula ou no exterior.

Hand Puppets

& MAX

With games and fun, you can teach anyone!

33 cm

Storytelling Kit

- Puppet Show
- The Big Book of Stories
- Hand Puppets

Histórias animadas na Aula Digital

Easy-to-follow illustrations and sentences make reading BIG stories fun and easy

Dimensões: 70 x 49 cm

The Big Book of Stories

- 3 histórias adaptadas da literatura tradicional.
- Ilustrações apelativas.
- Linguagem e vocabulário ajustado ao nível dos alunos.
- *Puppets* das personagens para dramatizar as histórias.

Spellacular!!!

Spinning wheels

- 6 *spinning wheels* para treinar e consolidar o vocabulário e as estruturas de forma lúdica e divertida.

Dimensões: 50 cm

Manual Interativo

aula digital

NOVIDADE!

Agora já pode escrever no seu Manual e fazer correção automática.

Projete o Manual Interativo e experimente a forma mais fácil de trabalhar em sala de aula.

Faça a leitura acompanhada em sala de aula, com locução e destaques em simultâneo.

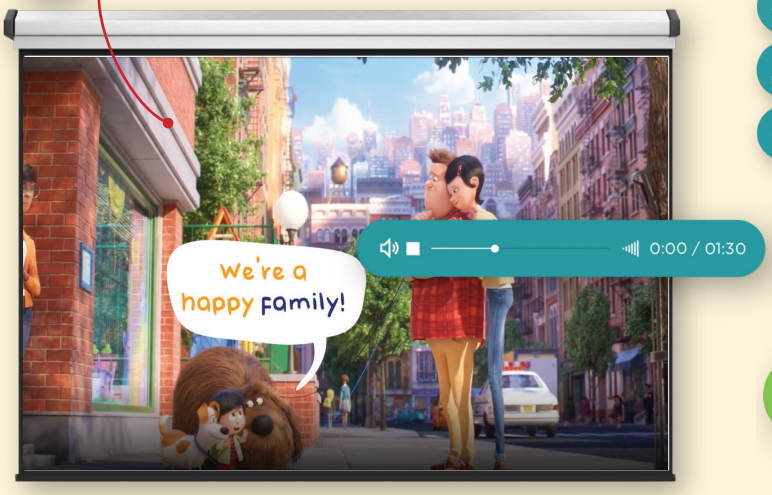

Responda às atividades do Manual, escrevendo diretamente nas páginas e fazendo a correção automática.

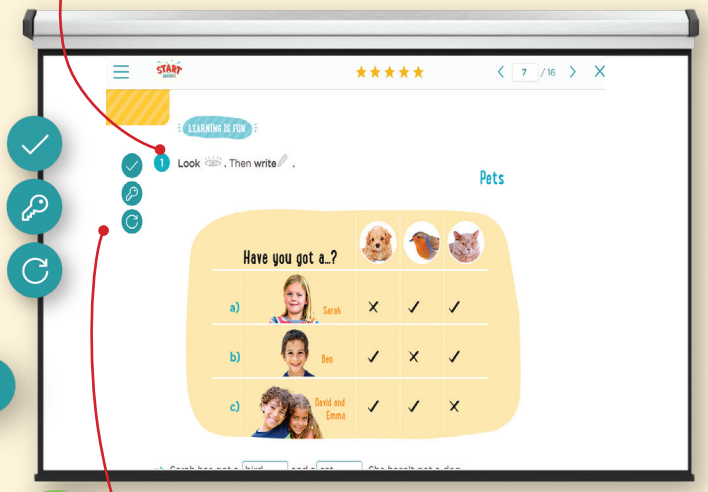

Num só clique, mostre as soluções, alínea a alínea, ou para a totalidade das atividades da página. Permite limpar e voltar a fazer.

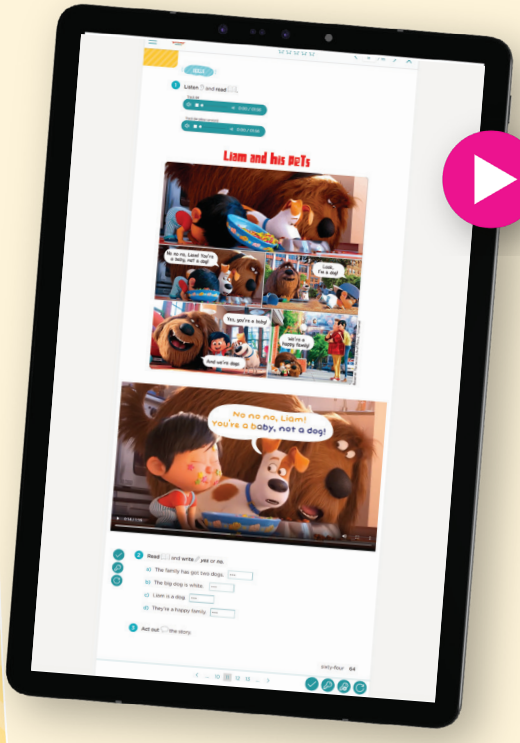

Explore os recursos digitais dentro da página e veja em simultâneo os exercícios do Manual.

Aceda ao *Activity Book* ou aos materiais do *Teacher's File*, sem sair da página.

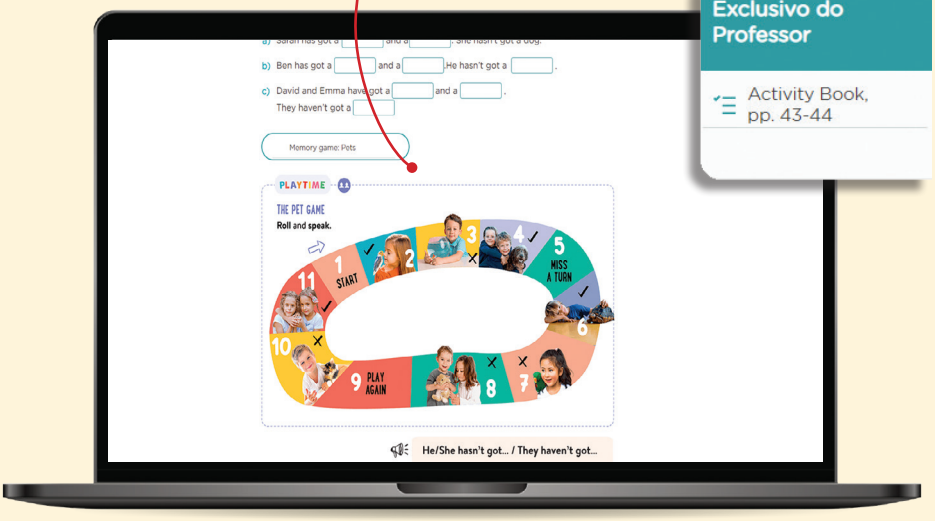

Exclusivo do Professor

Activity Book, pp. 43-44

Recursos Digitais

Na Aula Digital pode comunicar com os alunos, partilhar recursos, enviar trabalhos, testes e ter *feedback* automático.

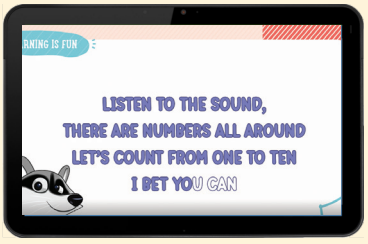

Karaokes

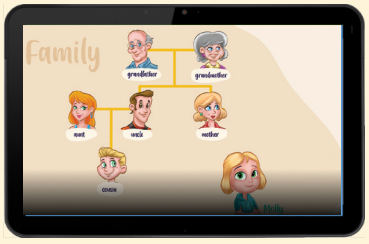

Imagens animadas e interativas

Videos culturais

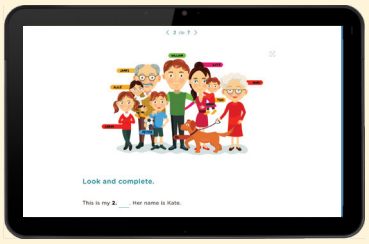

Atividades interativas

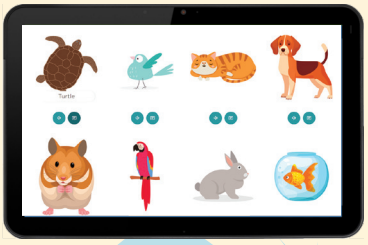
Flashcards interativos

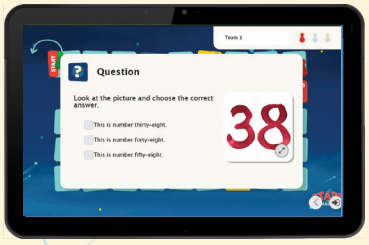

Jogos

- **Animações** das histórias do Manual e do ***The Big Book of Stories***
- ***Flashcards*** interativos
- **Vídeos interativos**
- **Vídeos culturais**
- **Vídeos tutoriais** da rubrica ***Class Project***
- **Vídeos** coreografados das canções do Manual
- ***Karaokes***
- **Mapa interativo** (*English-Speaking Countries*)
- **Jogos interativos e *quizzes***
- **Áudios dos textos** do Manual com versões ***standard*** e ***slow***
- **Imagens animadas**
- **Atividades interativas**
- ***Plickers®***
- **Testes interativos**
- ***Timer***
- ***Random Number Generator***
- ***Recorder***
- ***Interactive dice***

Works online & offline

APP Aula Digital

- Vídeos para compreender melhor a matéria;
- *Quizzes* rápidos com explicação imediata;
- Avaliação do progresso;
- Acesso em qualquer lugar.

START THE MAGIC!
Inglês 3.º ano

The magic starts in your classroom!

Loaded with powerful digital support
Includes Manual Interativo

Carefully designed for inclusive and mixed-ability classes

Cross-curricular and project friendly

Ready to promote classroom routines

Full of options for storytelling

Created to encourage positive reinforcement

Packed with engaging resources to make learning FUN

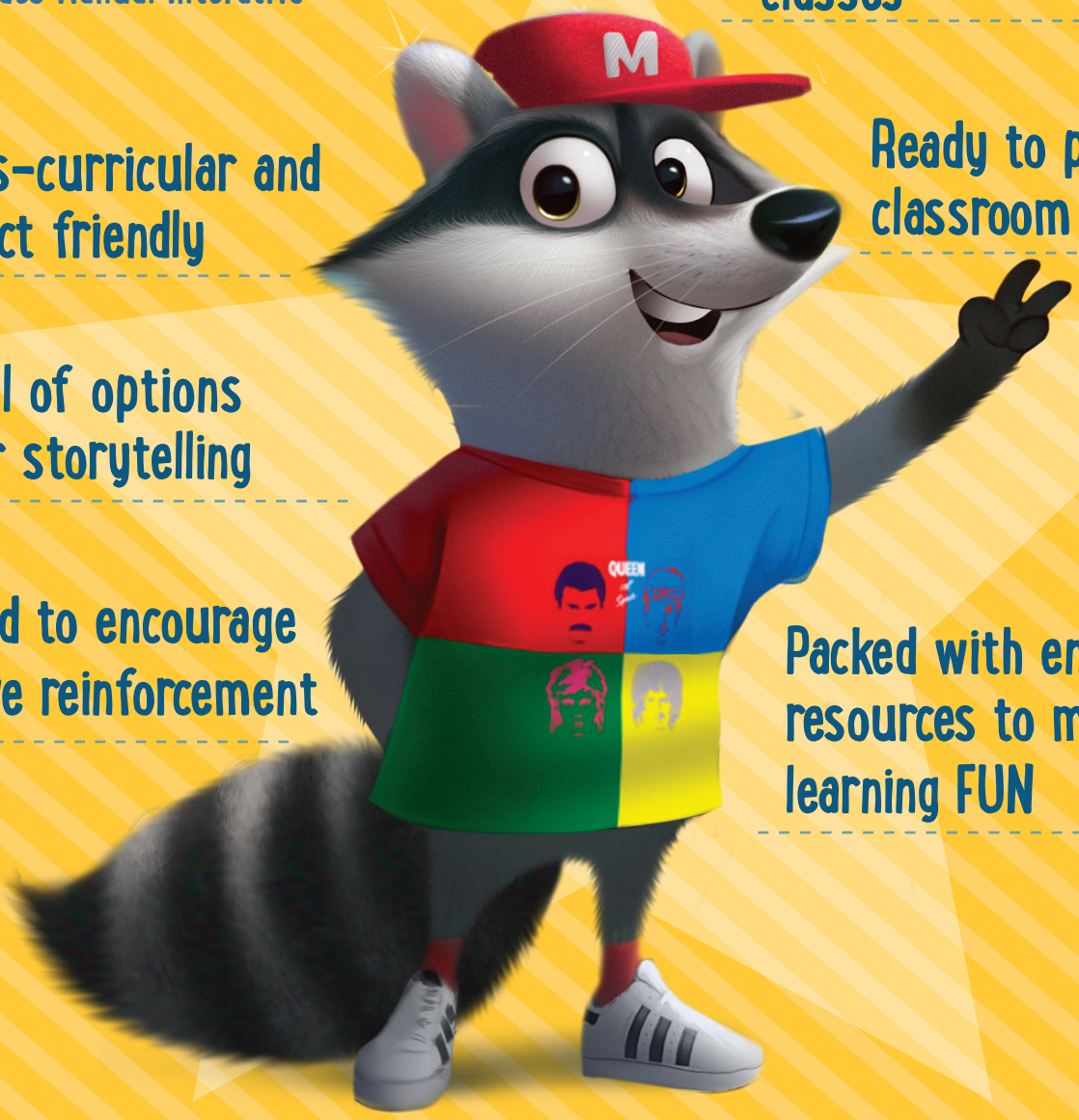

Saiba mais

www.startthemagic3.te.pt

Texto

LeYa EDUCAÇÃO
www.leyaeducacao.com

Amostra não comercializável 9781111151942